

**Бюджет
города Жодино
для граждан**

на 2019 год

Бюджет города Жодино на 2019 год

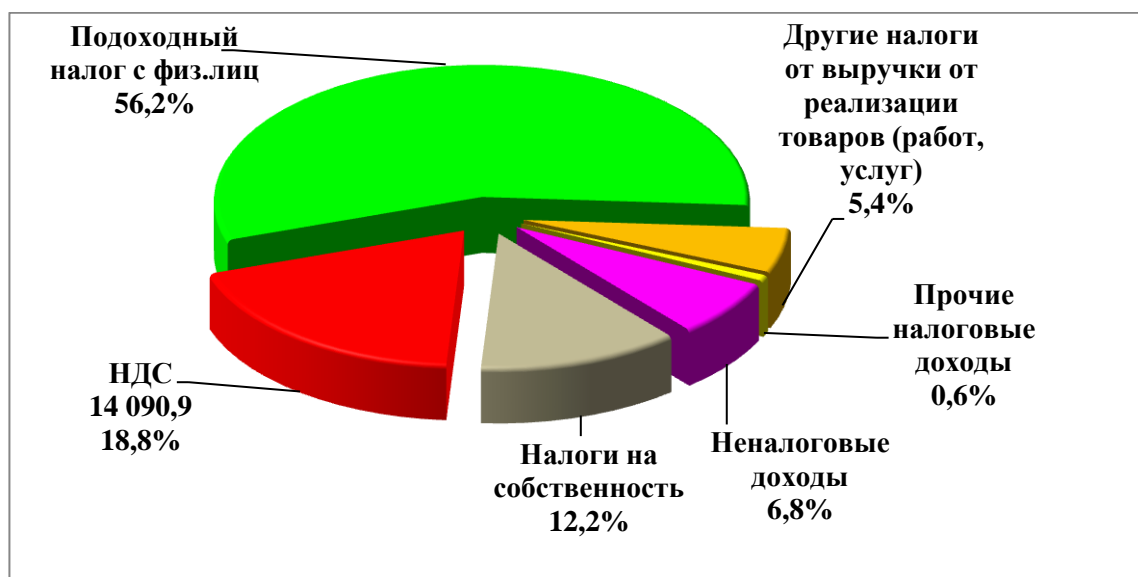
Бюджет города Жодино сформирован на основе базового сценария прогнозных параметров социально-экономического развития и денежно-кредитной политики Республики Беларусь на 2019 год: темп роста ВВП – 102,1 процента, индекс роста потребительских цен (инфляция) – не более 5 процентов (декабрь 2019 г. к декабрю 2018 г.), среднегодовой курс белорусского рубля к доллару США – 2,2160, ставка рефинансирования Национального банка на конец 2019 года на уровне 10 процентов.

Приоритетными задачами при формировании бюджета на 2019 год выступили обеспечение в полном объеме всех расходов по социальным выплатам и заработной плате в бюджетном секторе и сфере государственного управления.

Объем бюджета города на 2019 год по доходам определен в сумме 75 114,6 тыс. рублей.

Основными источниками формирования доходов бюджета являются: подоходный налог с физических лиц (42 185,4 тыс. рублей, или 56,2 процента от суммы доходов), налоги на собственность (9 134,7 тыс. рублей, или 12,2 процента), налог на добавленную стоимость (14 090,9 тыс. рублей, или 18,8 процента), другие налоги и сборы от выручки от реализации товаров (работ, услуг) (4 054,3 тыс. рублей, или 5,4 процента).

Собственные доходы бюджета города

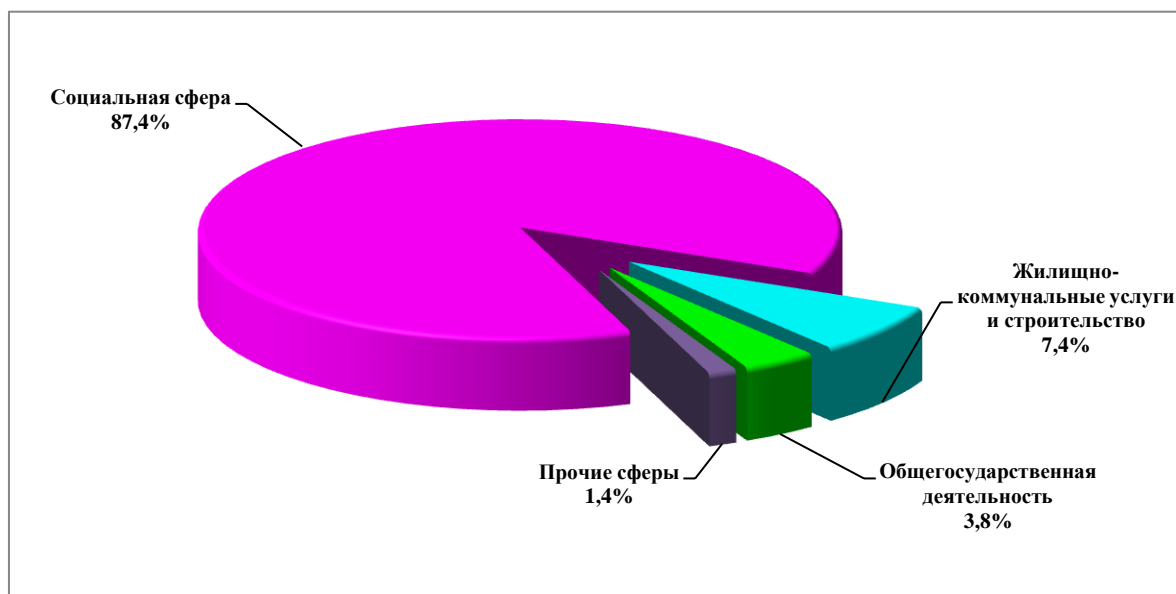


Исходя из имеющихся ресурсов, расходная часть бюджета города определена в сумме 75 114,6 тыс. рублей. В составе расходов бюджета города на 2019 год предусмотрены межбюджетные трансферты, передаваемые областному бюджету, в сумме 19 088,6 тыс. рублей. Большая часть расходов имеет социальную направленность.

Расходы бюджета города

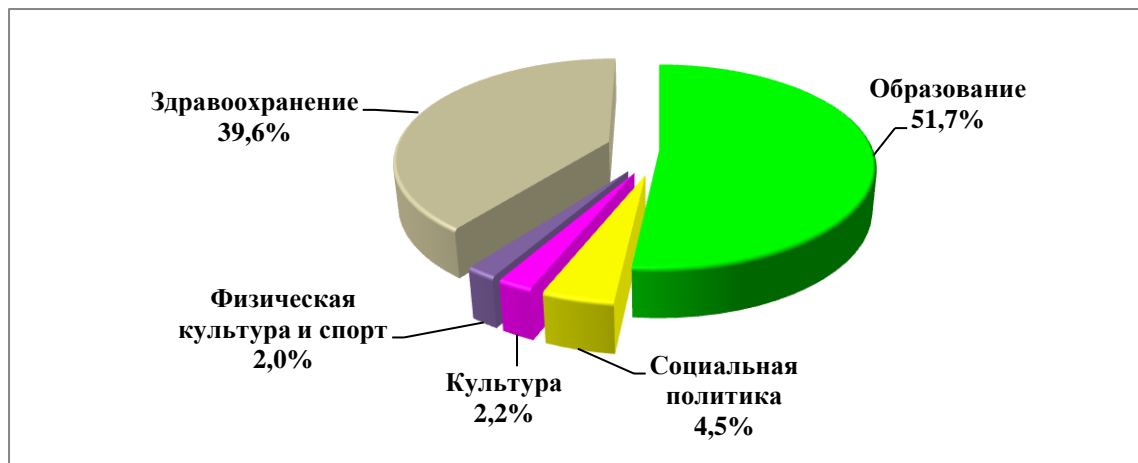
Наименование расходов	тыс.рублей	
	Всего	Уд.вес в общих расходах, %
Социальная сфера	48 980,8	87,4
Здравоохранение	19 379,7	34,6
Физическая культура и спорт	958,7	1,7
Культура	1 092,1	2,0
Образование	25 340,0	45,2
Социальная политика	2 210,3	3,9
Жилищно-коммунальные услуги	4 131,0	7,4
Сельское хозяйство	155,2	0,3
Государственные органы общего назначения	1 759,3	3,1
Резервные фонды	200,2	0,4
Другая общегосударственная деятельность	148,7	0,3
Строительство и архитектура	9,0	0,0
Транспорт	509,3	0,9
Топливо и энергетика	12,4	0,0
Другая деятельность в области национальной экономики	120,1	0,2
ВСЕГО	56 026,0	100,0
Межбюджетные трансферты в областной бюджет	19 088,6	25,4
ВСЕГО	75 114,6	100,0

Структура расходов бюджета города



На финансирование социальной сферы и мероприятия по социальной защите населения предусмотрено 48 980,8 тыс. рублей, или 87,4 процента бюджета города.

Расходы бюджета города по отраслям социальной сферы



Расходы бюджета на ЖКХ (без учета жилищного строительства)

тыс.рублей

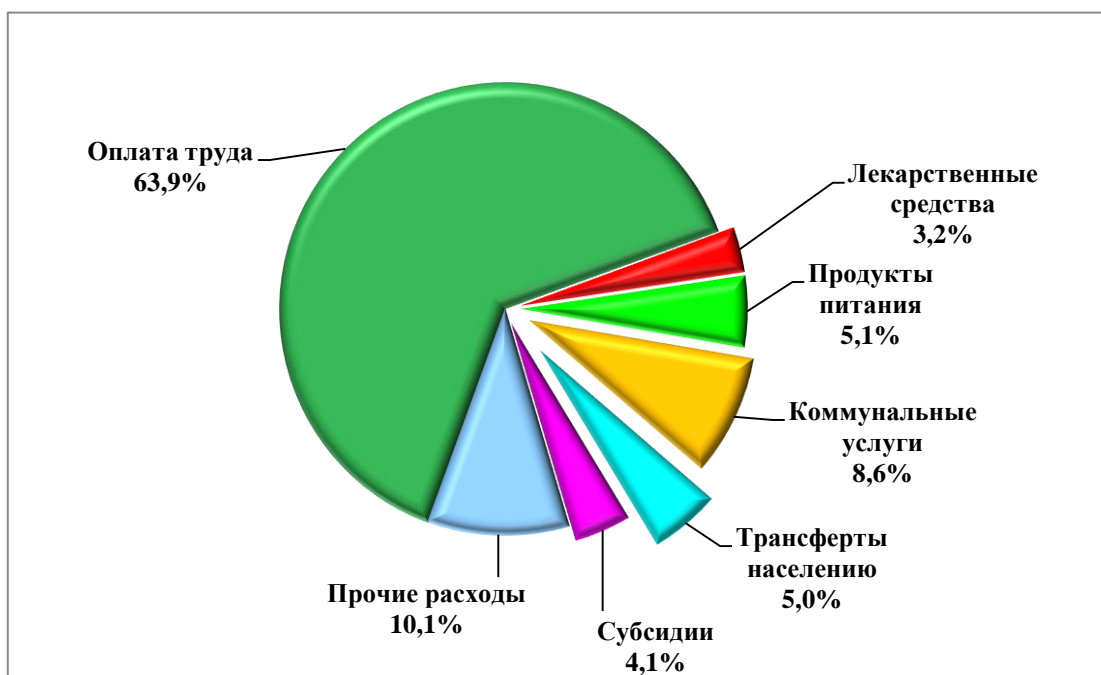
Жилищно-коммунальное хозяйство всего	в том числе:			Благоустройство всего	в том числе:		Прочие мероприятия в области ЖКХ	Всего
	льготы по оплате за услуги ЖКХ	текущий ремонт жилфонда	кап. ремонт жилфонда		текущее содержание	капитальные расходы		
1 663,3	39,6	343,0	1 280,7	2 287,3	1 924,3	363,0	180,4	4 131,0

Первоочередные расходы (средства на выплату заработной платы и начислений на нее, лекарственных средств и изделий медицинского назначения, трансфертов населению, на оплату продуктов питания, коммунальных услуг, субсидирование жилищно-коммунальных и транспортных услуг, оказываемых населению, субсидии организациям, реализующим твердое топливо, топливные брикеты и дрова для населения по фиксированным розничным ценам) составляют 87,1 процента всех расходов бюджета (48 825,2 тыс. рублей).

Структура расходов бюджета города

тыс.рублей

Наименование	Всего
Заработная плата и взносы (отчисления) на социальное страхование	35 796,8
Лекарственные средства	1 792,2
Продукты питания	2 831,3
Коммунальные услуги	4 846,0
Текущие бюджетные трансферты населению	2 816,9
Субсидии	2 271,2
Прочие расходы	5 671,6
ВСЕГО	56 026,0



Сформированный бюджет на 2019 год позволит обеспечить ресурсами исполнение обязательств, принятых на местном уровне, реализацию государственных гарантий, финансовую сбалансированность и социальную стабильность.